

# NETWERKEN

Iedereen die dit leest heeft een netwerk rondom zich. Je kent een hele hoop mensen. Je hebt je gezin, je familie, vrienden, bekenden, de cafébaas, ... Wellicht ben je je hier niet zo van bewust. Al die contacten zijn doorheen de jaren natuurlijk gegroeid. Sommigen verwateren, anderen worden sterker.


Tegenwoordig kun je zelfs digitaal, dankzij community sites als Netlog en Facebook, (delen van) je netwerk in kaart brengen. Ook dit verloopt allemaal op een heel natuurlijke manier zonder dat je er veel bij hoeft stil te staan. Als we nu dit netwerkidee kopiëren naar je eenheid, wordt het echter wel iets om aandacht voor te hebben.

Op de volgende pagina's laten we je er grondig mee kennismaken.




1


## Wie kan er in je web zitten?



Voor je eenheid is het zeer nuttig om met heel wat mensen, organisaties en instanties te netwerken. Dankzij al die 'eenheidscontacten' kan je je vaak op een snellere manier correct informeren over allerhande zaken. Iemand van hen kan je bijvoorbeeld vertellen waar je nu het best en het goedkoopst die patrouille-tent laat herstellen.




Een goed netwerk zal ook zorgen dat jij geïnformeerd raakt, zelfs zonder dat je hulp vroeg. Zo kan een contact uit je eenheidsnetwerk een vriend hebben die een oom heeft die zijn boot aan een zacht prijsje wil verkopen. Denkt hij toch wel meteen aan jullie seascoutseenheid zeker?



Hoe uitgebreider en diverser je netwerk, hoe meer je er gebruik van kan maken.




**TIP!**




Maak zelf eens de oefening (zonder onderstaande opsomming) en denk na over alle contacten rondom je eenheid. Plaats je eenheid in het midden van het blad en trek lijnen naar die contacten, maar ook van die contacten naar elkaar. Wie kent wie? Zo wordt langzaam een web aan relaties geweven rondom de eenheid. Wie weet ontdek je gaten in de relaties van je eenheid die opgevuld kunnen worden.



### Stam




Oud-leiding, en zeker stamleden, hebben vaak een groot hart voor je eenheid en zijn bereid om te helpen of bij te springen waar mogelijk.



Ze zijn zeer waardevol. Ze zijn niet alleen een bron van kennis, maar ook van werkracht. Je kan bij hen zowel je oor te luisteren leggen wanneer je met een probleem zit, als hen vragen om te komen tappen op een fuif of te koken op kamp.



### Ouders



Ook de ouders van je leiding, leden en zelfs ook nog van oud-leiding zitten in je netwerk. En tegenwoordig kun je zelfs van heel wat jonge fitte grootouders het een en ander verwachten.

Als je wist dat de grootvader van Welp Thaisa al zijn hele leven schrijnwerker was, had je hem kunnen vragen de rekken te helpen maken voor het materiaalokt. Nu durft niemand er nog iets op te zetten omdat het op instorten staat ...

## FOS Open Scouting

Het Landelijk Secretariaat van FOS Open Scouting en de nationale structuur (vrijwilligersploegen) zijn uiteraard een onderdeel van je netwerk. Hoe dicht deze relatie is, hangt voor een stukje van jou af.

Je kan er terecht voor de verzekeringen, maar ook voor vragen over ADHD. Je kan er cursussen volgen en aan vergaderingen deelnemen. Volgde je reeds een cursus, dan maakte je intensief kennis met de vormingsploeg TRAVO. Op andere evenementen zoals de Algemene Vergadering, de Grote Raad of Saamdagen kan je ook andere ploegen en commissies leren kennen. Gewoon participeren aan FOS-activiteiten buiten je eenheid en je kent meteen tal van mensen uit de nationale structuur met naam en toenaam.



Als eenheid leef je niet op een eilandje, ook andere eenheden kunnen in je netwerk vergeild raken. Je leert ze kennen op Saamdagen en voor je het weet ga je naar hun fuif of BBQ. Een jaar later komen zij in je lokaal op leidingweekend en ontleen jij hun tenten om op kamp te gaan.

## Jeugdraad



De jeugdraad is the place to be als je wil netwerken in je gemeente. Als je bovendien actief deelneemt aan de jeugdraad kan je heel veel betekenen voor je eenheid (subsidies, kampvervoer,...) en voor het jeugdbeleid in je gemeente.

De jeugdraad is bovenal een ongelooflijke meerwaarde voor jullie netwerk. Ook de andere jeugdbewegingen uit je gemeente komen hier naartoe. En misschien is er zelfs een jeugdhuis of een speelpleinwerking? Enkelen onder hen kunnen met gelijkaardige problemen geconfronteerd worden. Wie weet zijn jullie allemaal op zoek naar dezelfde informatie? Gebruik dan elkaars netwerk om een oplossing te bereiken.

Op de jeugdraad kom je vaak iemand van de jeugd-




dienst van je gemeente tegen. Zij zorgen er (onder meer) voor dat het jeugdwerk in hun gemeente goed gedijt. Dus hoe beter jij hen kent, hoe beter zij je eenheid kennen, en hoe beter ze weten wat de noden van je eenheid zijn (meer speelmogelijkheden, herstellen aan het dak, ...). In sommige gemeenten komt de schepen van Jeugd zelf eens een kijkje nemen op de jeugdraad.






Een niet te missen netwerkplaats dus. Als je er bent kan je wegen op het jeugdbeleid en de opmaak van het jeugdbeleidsplan. (zie ook het Scoutsmapartikel 'Jeugdraden').

## Andere



Bovenstaande vier 'clusters' van mensen vormen slechts het topje van de ijsberg. De wereld loopt vol mensen die iets kunnen doen voor jouw eenheid.

- 
- Wat dacht je bijvoorbeeld van de ondersteunende **vgw** of het **eenheidscomité** van je eigen eenheid? Een niet te verwaarlozen netwerkpartner.
  - Ben je zelf niet de eigenaar van je lokaal? Dan loont het de moeite om de **lokaaleigenaar** beter te leren kennen.
  - Ook binnen de gemeentelijke overheid zijn er heel wat personen de moeite waard om te kennen. Denk dan niet enkel aan de **burgemeester** en schepenen, maar misschien ken je wel iemand van de groendienst, van de brandweer, of van de dienst feestelijkheden.
  - Door de week gaan je leden naar school, waarschijnlijk vooral **scholen** in de buurt. Mag je daar aan ledenwerving doen? Ga je al eens naar een schoolfeest?
  - Heb je ook contact met **andere verenigingen** uit de buurt? Denk dan niet enkel aan jeugdbewegingen of het jeugdhuis, maar ook aan natuur-, sport- en cultuurverenigingen, volwassenenorganisaties, ...
  - Het loont trouwens ook om op een goede voet te staan bij de lokale zelfstandigen. Het zijn allen potentiële sponsors (in natura of financieel).
  - Engovoort.
- 
- 

## 2

## Gemeentelijk meerjarenplan

Netwerken is een werkwoord. Het is iets waar je actief mee bezig moet zijn. Bekijk het niet als een taak, netwerken kan echt wel leuk zijn. Het is trouwens niet enkel de taak van de eenheidsleiding om te netwerken. Elke leid(st)er kan hier zijn steentje bijdragen.

Als EL dien je vooral het overzicht te bewaren en te zorgen dat iedereen het eenheidsnetwerk goed onderhoudt en uitbreidt.

Stel jezelf bijvoorbeeld de volgende vragen:

- Gaat leider x geregeld naar de jeugdraad?
- Liet je de andere jeugdbewegingen uitnodigen voor jullie fuif?
- Krijgen de medewerkers van de jeugddienst nog steeds jullie eenheidstijdschriftje?
- Kan je er weer voor zorgen dat een tiental leid(st)ers zich tonen op de nieuwjaarsreceptie van de gemeente?
- Welke partners ontbreken nog in je netwerk?

## Ken je eenheid & laat je kennen

Vooraleer je naar iemand toe stapt om te netwerken moet je natuurlijk weten waarvoor je staat. Wie ben je? Waarom zit je bij de scouts? Wat is er tof aan je eenheid?

Bijna overal ter wereld hebben de woorden 'scouts' en 'scouting' een positieve bijklank. En toch ... Wie zijn ze? Wat doen ze? Waarom doen ze het? Vragen waarop buitenstaanders niet meteen een antwoord hebben. Hoe kan het ook anders. We komen zelf veel te weinig naar buiten met wat we allemaal doen. Vertel dus over dat spontane watergevecht, over die schoen die in de gracht bleef steken, over dat fantastische bosspel, ... Laat de wereld weten waarom scouting tof is!

En denk eraan. Alles wat je doet of zegt straalt af op je eenheid. Het komt er eigenlijk niet zozeer op aan een goede indruk te maken, maar wel de juiste indruk. Aan jullie om te bepalen hoe je wil overkomen naar de buitenwereld. Een imago is een kostbaar iets. Is het slecht, dan raak je er moeilijk vanaf. Is het momenteel goed, dan kan het elk moment keren.



### TIP!

Denk op een eenheidsraad eens na over je eenheid. Laat een leid(st)er in 10 seconden zeggen waarom hij/zij bij de scouts zit. Een andere vertelt in 10 seconden waarin jouw eenheid verschilt van andere jeugdbewegingen in de buurt. Iemand anders maakt dan weer 10 seconden lang promotie voor je eenheid. 10 seconden om iemand te overtuigen je eenheidstijdschrift te sponsoren. 10 seconden om te zeggen waarom het actief pluralistisch uitgangspunt een meerwaarde is. 10 seconden om terug te blikken op de laatste activiteit ...

## Onderhoud je netwerk

Je netwerk is net als een stuk werkmetaal, je kan er pas op vertrouwen als het goed geolied is. Je dient je netwerk dus te onderhouden. Dit vergt tijd en moeite van je eenheid, en levert niet altijd meteen iets op. Op zondagnamiddag een praatje slaan met een ouder over zijn of haar kind, geeft geen directe meerwaarde aan je eenheidsnetwerk. Of toch niet op korte termijn, en misschien wel helemaal nooit. Maar die ouder zal wellicht een heel goed gevoel overhouden aan jullie eenheid. En wie weet gaat hij of zij volgend jaar wel mee koken op kamp.

### Hou contact

Contact houden kan op verschillende manieren. Het kan passief, maar ook actief. Zorg ervoor om in contact te blijven. Als je jezelf geregeld op het 'terrein' van je contacten laat zien geeft dit een meerwaarde (naar hun fuif, hun receptie, hun BBQ, ...). Zo weten zij dat je hen belangrijk vindt en waardeert. Ze hoeven niet altijd tot bij jou te komen toch?

### VOORBEELDEN

#### Passief contact houden

- Eenheidstijdschriftje opsturen aan ouders en sympathisanten.
- Een elektronische nieuwsbrief voor geïnteresseerde oud-leiding, ouders, ...
- Uitnodiging voor de jaarlijkse BBQ.
- Ga aan de poort van je lokaal staan voor en na de activiteit voor een persoonlijk welkom of afscheid.

#### Actief contact houden

- Spreek mensen aan op de jaarlijkse BBQ.
- Verzorg speciaal voor ouders een dropping.

- Ga aan de poort van je lokaal/terrein staan voor en na de activiteit en maak af en toe een praatje.
- Spreek af om na de jeugdraadvergadering nog iets te gaan drinken.
- Ga in uniform naar de nieuwjaarsreceptie van de gemeente.
- Spreek met de leiding af om naar de fuif van die andere eenheid te gaan.
- Loop eens langs op de open speeldag van de jeugddienst.

Beide manieren heb je nodig om je contacten te onderhouden. Elk contact is immers anders. Zo zal de burgemeester het zeker appreciëren als hij wordt uitgenodigd op jullie eenheidsfeest, maar zal hij misschien niet kunnen komen wegens andere verplichtingen. De schepen van Jeugd zal dan misschien weer wél komen. Voor de ene ouder is het voldoende je te zien staan aan de poort voor je lokaal op zaterdagnamiddag, een andere ouder zal een praatje met je willen slaan. Er zijn zeker 'netwerkpartners' die niet eens de moeite doen om je eenheidstijdschriftje te lezen. Klopt. Ze zullen echter waarderen dat ze er een krijgen.

### Ken je netwerk

Door voldoende contactmomenten te hebben zul je elkaar leren kennen. Enkel zo kun je op de hoogte raken van elkaars interesses en weten waar iedereen mee bezig is. De gesprekken zullen telkens wat vlotter gaan (je weet immers met wie waarover te praten), maar je zal ook te weten komen op wie je waarvoor beroep kunt doen.


### Vraag gericht om hulp

Als je je netwerk kent, weet je wie je wat kan vragen. Vraag dan ook gericht om hulp of informatie. Het heeft geen zin om aan iedereen hetzelfde te vragen als er maar vijf mensen uit je netwerk je kunnen helpen. Vraag het dus eerst aan hen. Doe je dit niet, dan kan je sommige contacten 'overvragen'. Iedereen heeft zijn eigen capaciteiten, herken en erken die.



### TIP!

Maak gebruik van je eenheidstijdschriftje om actief te informeren. Hoeveel contact je ook probeert te houden, je zal niet ieders capaciteiten en interesses te weten komen. Als je zeker weet dat iemand je kan helpen, vraag het dan meteen. Maar begin niet node-



loos rond te bellen. Leg de problemen op tafel. Gedraag je niet als een gesloten clubje en communiceer zowel over de goede als minder goede zaken binnen je eenheid. Wees niet te trots, maar net open en eerlijk. Enkel zo kan je rekenen op spontane hulp.



## Bedank hen geregeld

Een evidentie maar toch zo vaak vergeten. Als iemand je een dienst bewezen heeft, dan bedank je hem of haar hiervoor. Zorg altijd voor feedback ook al leverde de dienst niet veel op. Misschien heb je nu wel geen boot nodig. Ook al informeerde iemand je over de oom van een vriend die zijn boot aan een zacht prijsje wil verkopen. Bedank dan vriendelijk en laat weten waarom je niets met de informatie zult doen. Of misschien ben je wel gaan kijken, maar is die boot toch niets voor jullie. Ook dan laat je nog iets van je horen. Bedank de persoon voor de tip en laat weten dat je zeker op de hoogte wil blijven van andere buitenkansjes.



Uiteindelijk draait het allemaal om erkenning van de moeite die iemand deed voor jouw eenheid. Los van een welgemeend "dank u wel" kan je ook iemand in de bloemetjes zetten of op een speciale manier bedanken door:

- een publieke bedanking met bloemetje op eenheidsbarbecue;
- een "bedankt aan ..." -vermelding in je eenheidstijdschriftje;
- een vermelding op jullie website;
- een maaltijd te bereiden voor jullie kookploeg na het kamp;
- bijzondere personen (al dan niet scouts) te vragen om erelid te worden;
- ...



## Breid je eenheidsnetwerk uit


Netwerken zijn heel persoonsgebonden. Als een EL of een oudere leid(st)er stopt met scouting is het heel moeilijk om hun netwerk zomaar over te nemen. Dergelijke **overdracht** moet geleidelijk aan gebeuren. En best als die leider of leidster nog actief meedraait in je eenheid. Stel elkaar voor en laat je voorstellen. Ga dus veel samen op pad. Trek in groep naar die fuif. Durf ook al eens een handje te geven aan de schepen van Jeugd. Sla een praatje met de jeugdconsulent.

Je netwerk uitbreiden doe je door gewoon zelf veel naar buiten te komen. Laat je zien, kijk en toon jezelf buiten je scoutseiland: aan de ouders, andere jeugdwerkers, de burens, beleidsmakers, ...

Durf vooral mensen aan te spreken en een **babbeltje** te slaan. Begin desnoods over het weer te praten. Typisch Belgisch en absoluut niets mis mee. Vaak is het niet aangewezen om direct iets te vragen of te verwachten. Hou dit voor een volgend gesprek, probeer in eerste instantie gewoon wat kennis te maken, of op zijn minst goede dag te zeggen, zodat ze een excuus hebben om jou aan te spreken. Zet in een eerste gesprek vooral de positieve punten van je eenheid in de kijker. Later kun je gericht wel eens een knelpunt aankaarten.



## Bronnen



Wie netwerkt, werkt beter. Wegwijsbundel. KSJ-KSA-VKSJ nationaal. 2008.



## Colofon

Een realisatie van FOS4U, met dank aan de Commissie Externe Relaties.

Met steun van de Vlaamse Gemeenschap



Verantwoordelijke uitgever:

FOS Open Scouting vzw

Hannes De Reu

Kortrijksesteenweg 639, 9000 Gent

[www.fosopenscouting.be](http://www.fosopenscouting.be)

© 2009, herwerkte versie 2018 FOS Open Scouting